





Norte Sul
ENGENHARIA EIRELI



**ENVELOPE Nº 02 – PROPOSTA DE PREÇOS
PREFEITURA MUNICIPAL DE ANAPURUS
COMISSÃO PERMANENTE DE LICITAÇÃO
TOMADA DE PREÇOS Nº 004/2019
NORTE SUL ENGENHARIA EIRELI
CNPJ N 27.050.261/0001-72**

NORTE SUL ENGENHARIA EIRELI - ME
CNPJ: 27.050.261/0001-72. Inscr. Estadual: 12.515586-7 Inscr. Municipal: 1281
RUA GODOFREDO VIANA, 200 BAIRRO: TREZIDELA
Caxias-MA, CEP: 65.608-480 Tel: 099 9 8186-2623/099 3521-3714



Norte Sul
ENGENHARIA EIRELI



PROPOSTA DE PREÇOS

À
PREFEITURA MUNICIPAL DE ANAPURUS/MA
PRESIDENTE DA COMISSÃO PERMANENTE DE LICITAÇÃO
COMISSÃO PERMANENTE DE LICITAÇÃO

TOMADA DE PREÇO Nº 004/2019
ABERTURA: 26 DE JUNHO DE 2019.
HORÁRIO: 13:00 HORAS
TIPO: MENOR PREÇO GLOBAL



OBJETO DA LICITAÇÃO: Contratação de empresa especializada para execução dos serviços de engenharia para construção de um Centro de Capacitação no município de Anapurus.

NORTE SUL ENGENHARIA EIRELI, CNPJ N 27.050.261/0001-72, Rua GODOFREDO VIANA nº 200, bairro Trezidela, Caxias – MA neste ato representada por Sr Paulo Rennan Cordeiro de Oliveira, portador(a) da Carteira de Identidade nº 2.977.300 e do CPF nº 021.338.003-01, **VEM ATRAVÉS DESTA APRESENTAR PROPOSTA PARA OS SERVIÇOS ACIMA MENCIONADOS, CONFORME ESPECIFICAÇÕES DA TOMADA DE PREÇO Nº 004/2019, NO QUAL SUBMETEMOS NOSSOS PREÇOS NA PLANILHA EM ANEXO.**

- **VALOR TOTAL DA PROPOSTA: R\$ 645.915,68 (SEISCENTOS E QUARENTA E CINCO MIL NOVECENTOS E QUINZE REAIS E CINQUENTA E OITO CENTAVOS).**
- **PRAZO DE VALIDADE DA PROPOSTA: 60 (SESSENTA) DIAS CONSECUTIVOS, A CONTAR DA DATA DE SUA PRESENTAÇÃO.**
- **PRAZO DE EXECUÇÃO: CONFORME EDITAL E PROJETO EM ANEXO.**
- **CONDIÇÕES DE PAGAMENTO: CONFORME EDITAL.**

Caxias, 26 de Junho de 2019.

Paulo Rennan Cordeiro de Oliveira
Paulo Rennan Cordeiro de Oliveira
RG: 2.977.300 SSP- PI
CPF: 021.338.003-01
Engenheiro Civil
CREA: 191542110-1



RESUMO DO PROJETO

OBRA: MUROS


LOCAL: ZONA RURAL DE ANAPURUS

REFERÊNCIA: SINAPI - 03/2019 - Maranhão; ORSE - 01/2019 - Sergipe; SEINFRA - 026 - CEARÁ

TAXAS: BDI=25,00% ; LS=116,84%

ITEM	DESCRIÇÃO DO ITEM	TOTAL
1	POVOADO ANGICAL	131.025,18
2	POVOADO MOURA	89.850,99
3	POVOADO CRUZ	81.514,38
4	POVOADO CENTRO DA SABINA	74.879,94
5	POVOADO MUCURA	70.357,66
6	POVOADO CLAUDIO	69.104,40

TOTAL SEM BDI: R\$ 516.732,54
TOTAL DO BDI: R\$ 129.183,14
TOTAL GERAL: R\$ 645.915,68



PLANILHA ORÇAMENTÁRIA SINTÉTICA


OBRA: MUROS

LOCAL: POVOADO ANGICAL


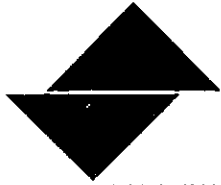
REFERÊNCIA: SINAPI - 03/2019 - Maranhão; ORSE - 01/2019 - Sergipe; SEINFRA - 026 - CEARÁ

TAXAS: BDI=25,00% ; LS=116,84%

Item	Código	Banco	Descrição	Und	Quant.	Valor Unit	Valor Unit com BDI	Total
1			SERVIÇOS PRELIMINARES					2.235,00
1.1		SINAPI	PLACA DE OBRA EM CHAPA DE AÇO GALVANIZADO	m ²	6	298,00	372,50	2.235,00
	74209/001							
2			MOVIMENTO DE TERRA					337,50
2.1	96522	SINAPI	ESCAVAÇÃO MANUAL PARA BLOCO DE COROAMENTO OU SAPATA, SEM PREVISÃO DE FÔRMA. AF 06/2017	m ³	3	90,00	112,50	337,50
3			FUNDAÇÕES E ESTRUTURAS					6.487,65
3.1	9399	ORSE	Concreto simples fabricado na obra, fck=25 mpa, lançado e adensado	m ³	3	408,00	510,00	1.530,00
3.2	95957	SINAPI	(COMPOSIÇÃO REPRESENTATIVA) EXECUÇÃO DE ESTRUTURAS DE CONCRETO ARMADO, PARA EDIFICAÇÃO INSTITUCIONAL TERREA, FCK = 25 MPA. AF 01/2017	m ³	2,07	1.916,00	2.395,00	4.957,65
4			ALVENARIA					8.296,42
4.1	87523	SINAPI	ALVENARIA DE VEDAÇÃO DE BLOCOS CERÂMICOS FURADOS NA HORIZONTAL DE 9X14X19CM (ESPESSURA 9CM) DE PAREDES COM ÁREA LÍQUIDA MAIOR OU IGUAL A 6M ² COM VÃOS E ARGAMASSA DE ASSENTAMENTO COM PREPARO EM BETONEIRA. AF 06/2014	m ²	122,91	54,00	67,50	8.296,42
5			REVESTIMENTO					8.524,18
5.1	87878	SINAPI	CHAPISCO APLICADO EM ALVENARIAS E ESTRUTURAS DE CONCRETO INTERNAS, COM COLHER DE PEDREIRO. ARGAMASSA TRAÇO 1:3 COM PREPARO MANUAL. AF 06/2014	m ²	245,82	2,95	3,68	904,61
5.2	87529	SINAPI	MASSA ÚNICA, PARA RECEBIMENTO DE PINTURA, EM ARGAMASSA TRAÇO 1:2:8, PREPARO MECÂNICO COM BETONEIRA 400L, APLICADA MANUALMENTE EM FACES INTERNAS DE PAREDES, ESPESSURA DE 20MM, COM EXECUÇÃO DE TALISCAS. AF 06/2014	m ²	245,82	23,00	28,75	7.067,32



5.3	89170	SINAPI	(COMPOSIÇÃO REPRESENTATIVA) DO SERVIÇO DE REVESTIMENTO CERÂMICO PARA PAREDES INTERNAS, MEIA PAREDE, OU PAREDE INTEIRA, PLACAS GRÊS OU SEMI-GRÊS DE 20X20 CM, PARA EDIFICAÇÕES HABITACIONAIS UNIFAMILIAR (CASAS) E EDIFICAÇÕES PÚBLICAS PADRÃO. AF_11/2014	m ²	9,4	47,00	58,75	552,25
6			ESQUADRIAS					8.665,37
6.1	C3659	SEINFRA	PORTÃO DE METALON E BARRA CHATA DE FERRO C/FECHADURA E DOBRADIÇA, INCLUS. PINTURA ESMALTE SINTÉTICO	m ²	18,1	383,00	478,75	8.665,37
7			PINTURA					5.655,96
7.1	88485	SINAPI	APLICAÇÃO DE FUNDO SELADOR ACRÍLICO EM PAREDES, UMA DEMÃO. AF_06/2014	m ²	245,82	1,58	1,97	484,26
7.2	88489	SINAPI	APLICAÇÃO MANUAL DE PINTURA COM TINTA LÁTEX ACRÍLICA EM PAREDES, DUAS DEMÃOS. AF_06/2014	m ²	245,82	10,00	12,50	3.072,75
7.3	74145/001	SINAPI	PINTURA ESMALTE FOSCO, DUAS DEMAOS, SOBRE SUPERFICIE METALICA, INCLUSO UMA DEMAO DE FUNDO ANTICORROSIVO. UTILIZACAO DE REVOLVER (AR-COMPRI-MIDO).	m ²	119,94	14,00	17,50	2.098,95
8			DIVERSOS					95.187,57
8.1	C0733	SEINFRA	CERCA DE ARAME 7 FIOS,MURETA C/ ALTURA DE 0,70M - FUNDAÇÃO E REBOCO NAS 2 FACES	M	284,5	232,03	290,03	82.513,53
8.2	4716	ORSE	Grade em metalon	m ²	41,87	242,16	302,70	12.674,04
9			PASSARELA DE ACESSO					27.453,22
9.1	96522	SINAPI	ESCAVAÇÃO MANUAL PARA BLOCO DE COROAMENTO OU SAPATA, SEM PREVISÃO DE FÔRMA. AF_06/2017	m ³	1,5	90,23	112,78	169,17
9.2	9399	ORSE	Concreto simples fabricado na obra, fck=25 mpa, lançado e adensado	m ³	1,5	408,39	510,48	765,72
9.3	95957	SINAPI	(COMPOSIÇÃO REPRESENTATIVA) EXECUÇÃO DE ESTRUTURAS DE CONCRETO ARMADO, PARA EDIFICAÇÃO INSTITUCIONAL TÉRREA, FCK = 25 MPA. AF_01/2017	m ³	4,78	1.916,82	2.396,02	11.452,97
9.4	94990	SINAPI	EXECUÇÃO DE PASSEIO (CALÇADA) OU PISO DE CONCRETO COM CONCRETO MOLDADO IN LOCO, FEITO EM OBRA, ACABAMENTO CONVENCIONAL, NÃO ARMADO. AF_07/2016	m ³	4,28	495,88	619,85	2.652,95
9.5	92541	SINAPI	TRÂM DE MADEIRA COMPOSTA POR RIPAS, CAIBROS E TERÇAS PARA TELHADOS DE ATÉ 2 ÁGUAS PARA TELHA CERÂMICA CAPA-CANAL, INCLUSO TRANSPORTE VERTICAL. AF_12/2015	m ²	93,7	41,23	51,53	4.828,36
9.6	94201	SINAPI	TELHAMENTO COM TELHA CERÂMICA CAPA-CANAL, TIPO	m ²	93,7	26,76	83,45	3.134,26




COLONIAL, COM ATÉ 2 ÁGUAS,
INCLUSO TRANSPORTE VERTICAL.
AF_06/2016

9.7	93128	SINAPI	PONTO DE ILUMINAÇÃO RESIDENCIAL INCLUINDO INTERRUPTOR SIMPLES, CAIXA ELÉTRICA, ELETRODUTO, CABO, RASGO, QUEBRA E CHUMBAMENTO (EXCLUINDO LUMINÁRIA E LÂMPADA). AF_01/2016	UN	3	91,08	113,85	341,55
9.8	97592	SINAPI	LUMINÁRIA TIPO PLAFON, DE SOBREPOR, COM 1 LÂMPADA LED - FORNECIMENTO E INSTALAÇÃO. AF_11/2017	UN	3	107,77	134,71	404,13
9.9	96486	SINAPI	FORRO DE PVC, LISO, PARA AMBIENTES COMERCIAIS, INCLUSIVE ESTRUTURA DE FIXAÇÃO. AF_05/2017 P	m ²	59,59	49,73	62,16	3.704,11
10			LIMPEZA					938,60
10.1	9537	SINAPI	LIMPEZA FINAL DA OBRA	m ²	380	1,98	2,47	938,60

Total sem BDI 131025,18
Total do BDI 32.756,29
Total Geral 163.781,47

Valor total da planilha: R\$ 163.781,47 (cento e sessenta e três mil setecentos e oitenta e um reais e quarenta e sete centavos).



PLANILHA ORÇAMENTÁRIA SINTÉTICA

OBRA: MUROS

LOCAL: POVOADO MOURA

REFERÊNCIA: SINAPI - 03/2019 - Maranhão; ORSE - 01/2019 - Sergipe; SEINFRA - 026 - CEARÁ

TAXAS: BDI=25,00% ; LS=116,84%

Item	Código Banco	Descrição	Und	Quant.	Valor Unit	Valor Unit com BDI	Total
1		SERVIÇOS PRELIMINARES					2.235,00
1.1	SINAPI 74209/001	PLACA DE OBRA EM CHAPA DE ACO GALVANIZADO	m ²	6	298,00	372,50	2.235,00
2		MOVIMENTO DE TERRA					281,25
2.1	96522 SINAPI	ESCAVAÇÃO MANUAL PARA BLOCO DE COROAMENTO OU SAPATA, SEM PREVISÃO DE FÔRMA. AF_06/2017	m ³	2,5	90,00	112,50	281,25
3		FUNDAÇÕES E ESTRUTURAS					3.957,40
3.1	9399 ORSE	Concreto simples fabricado na obra, fck=25 mpa, lançado e adensado	m ³	2,5	408,00	510,00	1.275,00
3.2	95957 SINAPI	(COMPOSIÇÃO REPRESENTATIVA) EXECUÇÃO DE ESTRUTURAS DE CONCRETO ARMADO, PARA EDIFICAÇÃO INSTITUCIONAL TÉRREA, FCK = 25 MPA. AF_01/2017	m ³	1,12	1.916,00	2.395,00	2.682,40
4		ALVENARIA					4.736,47
4.1	87523 SINAPI	ALVENARIA DE VEDAÇÃO DE BLOCOS CERÂMICOS FURADOS NA HORIZONTAL DE 9X14X19CM (ESPESSURA 9CM) DE PAREDES COM ÁREA LÍQUIDA MAIOR OU IGUAL A 6M ² COM VÃOS E ARGAMASSA DE ASSENTAMENTO COM PREPARO EM BETONEIRA. AF_06/2014	m ²	70,17	54,00	67,50	4.736,47
5		REVESTIMENTO					4.551,22
5.1	87878 SINAPI	CHAPISCO APLICADO EM ALVENARIAS E ESTRUTURAS DE CONCRETO INTERNAS, COM COLHER DE PEDREIRO. ARGAMASSA TRAÇO 1:3 COM PREPARO MANUAL. AF_06/2014	m ²	140,34	2,95	3,68	516,45
5.2	87529 SINAPI	MASSA ÚNICA, PARA RECEBIMENTO DE PINTURA, EM ARGAMASSA TRAÇO 1:2:8, PREPARO MECÂNICO COM BETONEIRA 400L, APLICADA MANUALMENTE EM FACES INTERNAS DE PAREDES, ESPESSURA DE 20MM, COM EXECUÇÃO DE TALISCAS. AF_06/2014	m ²	140,34	23,00	28,75	4.034,77

NORTE SUL ENGENHARIA EIRELI - ME

CNPJ: 27.050.261/0001-72. Inscr. Estadual: 12.515586-7 Inscr. Municipal: 1281

RUA GODOFREDO VIANA, 200 BAIRRO: TREZIDELA

Cavias-MA CEP: 65.608-480 Tel: 099 9 8186-2623 / 099 3521-3714



6		ESQUADRIAS					6.104,06
6.1	C3659 SEINFRA	PORTÃO DE METALON E BARRA CHATA DE FERRO C/FECHADURA E DOBRADIÇA, INCLUS. PINTURA ESMALTE SINTÉTICO	m ²	12,75	383,00	478,75	6.104,06
7		PINTURA					4.463,03
7.1	88485 SINAPI	APLICAÇÃO DE FUNDO SELADOR ACRÍLICO EM PAREDES, UMA DEMÃO. AF_06/2014	m ²	140,34	1,58	1,97	276,46
7.2	88489 SINAPI	APLICAÇÃO MANUAL DE PINTURA COM TINTA LÁTEX ACRÍLICA EM PAREDES, DUAS DEMÃOS. AF_06/2014	m ²	140,34	10,00	12,50	1.754,25
7.3	74145/001 SINAPI	PINTURA ESMALTE FOSCO, DUAS DEMAOS, SOBRE SUPERFICIE METALICA, INCLUSO UMA DEMAO DE FUNDO ANTICORROSIVO. UTILIZACAO DE REVOLVER (AR-COMPRESSADO).	m ²	138,99	14,00	17,50	2.432,32
8		DIVERSOS					70.912,80
8.1	C0733 SEINFRA	CERCA DE ARAME 7 FIOS,MURETA C/ ALTURA DE 0,70M - FUNDAÇÃO E REBOCO NAS 2 FACES	M	185,43	231,84	289,80	53.737,61
8.2	4716 ORSE	Grade em metalon	m ²	56,74	242,16	302,70	17.175,19
9		LIMPEZA					14.133,91
9.1	96522 SINAPI	ESCAVAÇÃO MANUAL PARA BLOCO DE COROAMENTO OU SAPATA, SEM PREVISÃO DE FÔRMA. AF_06/2017	m ³	1	90,16	112,70	112,70
9.2	95957 SINAPI	(COMPOSIÇÃO REPRESENTATIVA) EXECUÇÃO DE ESTRUTURAS DE CONCRETO ARMADO, PARA EDIFICAÇÃO INSTITUCIONAL TÉRREA, FCK = 25 MPA. AF_01/2017	m ³	2,15	1.916,82	2.396,02	5.151,44
9.3	9399 ORSE	Concreto simples fabricado na obra, fck=25 mpa, lançado e adensado	m ³	1	408,39	510,48	510,48
9.4	92541 SINAPI	TRAMA DE MADEIRA COMPOSTA POR RIPAS, CAIBROS E TERÇAS PARA TELHADOS DE ATÉ 2 ÁGUAS PARA TELHA CERÂMICA CAPA-CANAL, INCLUSO TRANSPORTE VERTICAL. AF_12/2015	m ²	60,51	41,23	51,53	3.118,08
9.5	94201 SINAPI	TELHAMENTO COM TELHA CERÂMICA CAPA-CANAL, TIPO COLONIAL, COM ATÉ 2 ÁGUAS, INCLUSO TRANSPORTE VERTICAL. AF_06/2016	m ²	60,51	26,76	33,45	2.024,05
9.6	93128 SINAPI	PONTO DE ILUMINAÇÃO RESIDENCIAL INCLUINDO INTERRUPTOR SIMPLES, CAIXA ELÉTRICA, ELETRODUTO, CABO, RASGO, QUEBRA E CHUMBAMENTO (EXCLUINDO LUMINÁRIA E LÂMPADA). AF_01/2016	UN	3	91,08	113,85	341,55
9.7	97592 SINAPI	LUMINÁRIA TIPO PLAFON, DE SOBREPOR, COM 1 LÂMPADA LED	UN	3	107,77	134,71	404,13

NORTE SUL ENGENHARIA EIRELI - ME

CNPJ: 27.050.261/0001-72. Inscr. Estadual: 12.515586-7 Inscr. Municipal: 1281


RUA GODOFREDO VIANA, 200 BAIRRO: TREZIDELA

Cavias-MA CEP: 65 608-480 Tel: 099 9 8186-2623 / 099 3521-3714



Norte Sul

ENGENHARIA EIRELI




- FORNECIMENTO E INSTALAÇÃO.
AF_11/2017

9.8	96486	SINAPI	FORRO DE PVC, LISO, PARA AMBIENTES COMERCIAIS, INCLUSIVE ESTRUTURA DE FIXAÇÃO. AF_05/2017_P	m ²	39,76	49,73	62,16	2.471,48
10			LIMPEZA					938,60
10.1	9537	SINAPI	LIMPEZA FINAL DA OBRA	m ²	380	1,98	2,47	938,60

Total sem BDI 89.850,99
Total do BDI 22.462,75
Total Geral 112.313,74

Valor total da planilha: R\$ 112.313,74 (Cento e doze mil trezentos e treze reais e setenta e quatro centavos).



PLANILHA ORÇAMENTÁRIA SINTÉTICA

OBRA: MUROS

LOCAL: POVOADO CLAUDIO

REFERÊNCIA: SINAPI - 03/2019 - Maranhão; ORSE - 01/2019 - Sergipe; SEINFRA - 026 - CEARÁ

TAXAS: BDI=25,00% ; LS=116,84%

Item	Código	Banco	Descrição	Und	Quant.	Valor Unit	Valor Unit com BDI	Total
1			SERVIÇOS PRELIMINARES					2.235,00
1.1	74209/001	SINAPI	PLACA DE OBRA EM CHAPA DE ACO GALVANIZADO	m ²	6	298,00	372,50	2.235,00
2			MOVIMENTO DE TERRA					225,00
2.1	96522	SINAPI	ESCAVAÇÃO MANUAL PARA BLOCO DE COROAMENTO OU SAPATA, SEM PREVISÃO DE FÔRMA. AF_06/2017	m ³	2	90,00	112,50	225,00
3			FUNDAÇÕES E ESTRUTURAS					2.720,45
3.1	9399	ORSE	Concreto simples fabricado na obra, fck=25 mpa, lançado e adensado	m ³	2	408,00	510,00	1.020,00
3.2	95957	SINAPI	(COMPOSIÇÃO REPRESENTATIVA) EXECUÇÃO DE ESTRUTURAS DE CONCRETO ARMADO, PARA EDIFICAÇÃO INSTITUCIONAL TERREA, FCK = 25 MPA. AF_01/2017	m ³	0,71	1.916,00	2.395,00	1.700,45
4			ALVENARIA					5.658,52
4.1	87523	SINAPI	ALVENARIA DE VEDAÇÃO DE BLOCOS CERÂMICOS FURADOS NA HORIZONTAL DE 9X14X19CM (ESPESSURA 9CM) DE PAREDES COM ÁREA LÍQUIDA MAIOR OU IGUAL A 6M ² COM VÃOS E ARGAMASSA DE ASSENTAMENTO COM PREPARO EM BETONEIRA. AF_06/2014	m ²	83,83	54,00	67,50	5.658,52
5			REVESTIMENTO					5.437,20
5.1	87878	SINAPI	CHAPISCO APLICADO EM ALVENARIAS E ESTRUTURAS DE CONCRETO INTERNAS, COM COLHER DE PEDREIRO. ARGAMASSA TRAÇO 1:3 COM PREPARO MANUAL. AF_06/2014	m ²	167,66	2,95	3,68	616,98
5.2	87529	SINAPI	MASSA ÚNICA, PARA RECEBIMENTO DE PINTURA, EM ARGAMASSA TRAÇO 1:2:8, PREPARO MECÂNICO COM BETONEIRA 400L, APLICADA MANUALMENTE EM FACES INTERNAS DE PAREDES, ESPESSURA DE 20MM, COM EXECUÇÃO DE TALISCAS. AF_06/2014	m ²	167,66	23,00	28,75	4.820,22
6			ESQUADRIAS					6.147,15
6.1	C3659	SEINFRA	PORTÃO DE METALON E BARRA	m ²	12,84	383,00	478,75	6.147,15

NORTE SUL ENGENHARIA EIRELI - ME

CNPJ: 27.050.261/0001-72. Inscr. Estadual: 12.515586-7 Inscr. Municipal: 1281

RUA GODOFREDO VIANA, 200 BAIRRO: TREZIDELA

Caruaru-MA CEP: 65.608-480 Tel: 099 9 8186-2623/099 3521-3714



CHATA DE FERRO C/FECHADURA E
DOBRADIÇA, INCLUS. PINTURA
ESMALTE SINTÉTICO

7.		PINTURA		4.699,46				
7.1	88485 SINAPI	APLICAÇÃO DE FUNDO SELADOR ACRÍLICO EM PAREDES, UMA DEMÃO. AF_06/2014	m ²	167,66	1,58	1,97	330,29	
7.2	88489 SINAPI	APLICAÇÃO MANUAL DE PINTURA COM TINTA LÁTEX ACRÍLICA EM PAREDES, DUAS DEMÃOS. AF_06/2014	m ²	167,66	10,00	12,50	2.095,75	
7.3	74145/001 SINAPI	PINTURA ESMALTE FOSCO, DUAS DEMAOS, SOBRE SUPERFICIE METALICA, INCLUSO UMA DEMAO DE FUNDO ANTICORROSIVO. UTILIZACAO DE REVOLVER (AR- COMPRIMIDO).	m ²	129,91	14,00	17,50	2.273,42	
8		DIVERSOS		73.831,59				
8.1	C0733 SEINFRA	CERCA DE ARAME 7 FIOS, MURETA C/ ALTURA DE 0,70M - FUNDAÇÃO E REBOCO NAS 2 FACES	M	201,93	230,00	287,50	58.054,87	
8.2	4716 ORSE	Grade em metalon	m ²	52,12	242,16	302,70	15.776,72	
9		LIMPEZA		938,60				
9.1	9537 SINAPI	LIMPEZA FINAL DA OBRA	m ²	380	1,98	2,47	938,60	

Total sem BDI 81.514,38
Total do BDI 20.378,59
Total Geral 101.892,97

Valor total da planilha: R\$ 101.892,97 (Cento e um mil oitocentos e noventa e dois reais e noventa e sete centavos).



PLANILHA ORÇAMENTÁRIA SINTÉTICA

OBRA: MUROS

LOCAL: POVOADO CENTRO DA SABINA

REFERÊNCIA: SINAPI - 03/2019 - Maranhão; ORSE - 01/2019 - Sergipe; SEINFRA - 026 - CEARÁ

TAXAS: BDI=25,00% ; LS=116,84%



Planilha Orçamentária Sintética								
Item	Código	Banco	Descrição	Und	Quant.	Valor Unit	Valor Unit com BDI	Total
1			SERVIÇOS PRELIMINARES					2.235,00
1.1	74209/001	SINAPI	PLACA DE OBRA EM CHAPA DE ACO GALVANIZADO	m ²	6	298,00	372,50	2.235,00
2			MOVIMENTO DE TERRA					339,75
2.1	96522	SINAPI	ESCAVAÇÃO MANUAL PARA BLOCO DE COROAMENTO OU SAPATA, SEM PREVISÃO DE FÔRMA. AF_06/2017	m ³	3,02	90,00	112,50	339,75
3			FUNDAÇÕES E ESTRUTURAS					4.922,30
3.1	9399	ORSE	Concreto simples fabricado na obra, fck=25 mpa, lançado e adensado	m ³	1,95	408,00	510,00	994,50
3.2	95957	SINAPI	(COMPOSIÇÃO REPRESENTATIVA) EXECUÇÃO DE ESTRUTURAS DE CONCRETO ARMADO, PARA EDIFICAÇÃO INSTITUCIONAL TÉRREA, FCK = 25 MPA. AF_01/2017	m ³	1,64	1.916,00	2.395,00	3.927,80
4			ALVENARIA					4.517,10
4.1	87523	SINAPI	ALVENARIA DE VEDAÇÃO DE BLOCOS CERÁMICOS FURADOS NA HORIZONTAL DE 9X14X19CM (ESPESSURA 9CM) DE PAREDES COM ÁREA LÍQUIDA MAIOR OU IGUAL A 6M ² COM VÃOS E ARGAMASSA DE ASSENTAMENTO COM PREPARO EM BETONEIRA. AF_06/2014	m ²	66,92	54,00	67,50	4.517,10
5			REVESTIMENTO					4.340,74
5.1	87878	SINAPI	CHAPISCO APLICADO EM ALVENARIAS E ESTRUTURAS DE CONCRETO INTERNAS, COM COLHER DE PEDREIRO. ARGAMASSA TRAÇO 1:3 COM PREPARO MANUAL. AF_06/2014	m ²	133,85	2,95	3,68	492,56
5.2	87529	SINAPI	MASSA ÚNICA, PARA RECEBIMENTO DE PINTURA, EM ARGAMASSA TRAÇO 1:2:8, PREPARO MECÂNICO COM BETONEIRA 400L, APLICADA MANUALMENTE EM FACES INTERNAS DE PAREDES, ESPESSURA DE 20MM, COM EXECUÇÃO DE TALISCAS. AF_06/2014	m ²	133,85	23,00	28,75	3.848,18

NORTE SUL ENGENHARIA EIRELI - ME

CNPJ: 27.050.261/0001-72. Inscr. Estadual: 12.515586-7 Inscr. Municipal: 1281



RUA GODOFREDO VIANA, 200 BAIRRO: TREZIDELA

Cavias-MA CEP: 65.608-480 Tel: 099 9 8186-2623 / 099 3521-3714



6		ESQUADRIAS		6.127,15				
6.1	C3659	SEINFRA	PORTÃO DE METALON E BARRA CHATA DE FERRO C/FECHADURA E DOBRADIÇA, INCLUS. PINTURA ESMALTE SINTÉTICO	m ²	12,84	383,00	478,75	6.147,15
7		PINTORA		4.108,55				
7.1	88485	SINAPI	APLICAÇÃO DE FUNDO SELADOR ACRÍLICO EM PAREDES, UMA DEMÃO. AF_06/2014	m ²	133,85	1,58	1,97	263,68
7.2	88489	SINAPI	APLICAÇÃO MANUAL DE PINTURA COM TINTA LÁTEX ACRÍLICA EM PAREDES, DUAS DEMÃOS. AF_06/2014	m ²	133,85	10,00	12,50	1.673,12
7.3	74145/001	SINAPI	PINTURA ESMALTE FOSCO, DUAS DEMAOS, SOBRE SUPERFICIE METALICA, INCLUSO UMA DEMAOS DE FUNDO ANTICORROSIVO. UTILIZACAO DE REVOLVER (AR-COMPRESSADO).	m ²	124,1	14,00	17,50	2.171,75
8		DIVERSOS		66.050,73				
8.1	C0733	SEINFRA	CERCA DE ARAME 7 FIOS, MURETA C/ ALTURA DE 0,70M - FUNDAÇÃO E REBOCO NAS 2 FACES	M	177,93	230,00	287,50	51.154,87
8.2	4716	ORSE	Grade em metalon	m ²	49,21	242,16	302,70	14.895,86
9		LIMPEZA		938,60				
9.1	9537	SINAPI	LIMPEZA FINAL DA OBRA	m ²	380	1,98	2,47	938,60
				Total sem BDI				74.879,94
				Total do BDI				18.719,98
				Total Geral				93.599,92

Valor total da planilha: R\$ 93.599,92 (Noventa e três mil quinhentos e noventa e nove reais e noventa e dois centavos).



PLANILHA ORÇAMENTÁRIA SINTÉTICA

OBRA: MUROS

LOCAL: POVOADO CRUZ

REFERÊNCIA: SINAPI - 03/2019 - Maranhão; ORSE - 01/2019 - Sergipe; SEINFRA - 026 - CEARÁ

TAXAS: BDI=25,00% ; LS=116,84%

Item	Código Banco	Descrição	Und	Quant.	Valor Unit	Valor Unit com BDI	Total
1		SERVIÇOS PRELIMINARES					2.235,00
1.1	SINAPI 74209/001	PLACA DE OBRA EM CHAPA DE ACO GALVANIZADO	m ²	6	298,00	372,50	2.235,00
2		MÓVIMENTO DE TERRA					0,00
2.1	96522 SINAPI	ESCAVAÇÃO MANUAL PARA BLOCO DE COROAMENTO OU SAPATA, SEM PREVISÃO DE FÔRMA. AF 06/2017	m ³	0	90,00	112,50	0,00
3		FUNDAÇÕES E ESTRUTURAS					4.170,55
3.1	9399 ORSE	Concreto simples fabricado na obra, fck=25 mpa, lançado e adensado	m ³	1,65	408,00	510,00	841,50
3.2	95957 SINAPI	(COMPOSIÇÃO REPRESENTATIVA) EXECUÇÃO DE ESTRUTURAS DE CONCRETO ARMADO, PARA EDIFICAÇÃO INSTITUCIONAL TÉRREA, FCK = 25 MPA. AF 01/2017	m ³	1,39	1.916,00	2.395,00	3.329,05
4		ALVENARIA					4.075,65
4.1	87523 SINAPI	ALVENARIA DE VEDAÇÃO DE BLOCOS CERÂMICOS FURADOS NA HORIZONTAL DE 9X14X19CM (ESPESSURA 9CM) DE PAREDES COM ÁREA LÍQUIDA MAIOR OU IGUAL A 6M ² COM VÃOS E ARGAMASSA DE ASSENTAMENTO COM PREPARO EM BETONEIRA. AF 06/2014	m ²	60,38	54,00	67,50	4.075,65
5		REVESTIMENTO					3.916,56
5.1	87878 SINAPI	CHAPISCO APLICADO EM ALVENARIAS E ESTRUTURAS DE CONCRETO INTERNAS, COM COLHER DE PEDREIRO. ARGAMASSA TRAÇO 1:3 COM PREPARO MANUAL. AF 06/2014	m ²	120,77	2,95	3,68	444,43
5.2	87529 SINAPI	MASSA ÚNICA, PARA RECEBIMENTO DE PINTURA, EM ARGAMASSA TRAÇO 1:2:8, PREPARO MECÂNICO COM BETONEIRA 400L, APLICADA MANUALMENTE EM FACES INTERNAS DE PAREDES, ESPESSURA DE 20MM, COM	m ²	120,77	23,00	28,75	3.472,13

NORTE SUL ENGENHARIA EIRELI - ME

CNPJ: 27.050.261/0001-72. Inscr. Estadual: 12.515586-7 Inscr. Municipal: 1281

RUA GODOFREDO VIANA, 200 BAIRRO: TREZIDELA


Caxias-MA CEP: 65.608-480 Tel: 099 9 8186-2623 / 099 3521-3714



EXECUÇÃO DE TALISCAS.
AF_06/2014

6 ESQUADRIAS							6.147,15	
6.1	C3659	SEINFRA	PORTÃO DE METALON E BARRA CHATA DE FERRO C/FECHADURA E DOBRADIÇA, INCLUS. PINTURA ESMALTE SINTÉTICO	m ²	12,84	383,00	478,75	6.147,15
7 PINTURA							3.693,00	
7.1	88485	SINAPI	APLICAÇÃO DE FUNDO SELADOR ACRÍLICO EM PAREDES, UMA DEMÃO. AF_06/2014	m ²	120,77	1,58	1,97	237,91
7.2	88489	SINAPI	APLICAÇÃO MANUAL DE PINTURA COM TINTA LÁTEX ACRÍLICA EM PAREDES, DUAS DEMÃOS. AF_06/2014	m ²	120,77	10,00	12,50	1.509,62
7.3	74145/001	SINAPI	PINTURA ESMALTE FOSCO, DUAS DEMÃOS, SOBRE SUPERFICIE METALICA, INCLUSO UMA DEMAO DE FUNDO ANTICORROSIVO. UTILIZACAO DE REVOLVER (AR-COMPRESSADO).	m ²	111,17	14,00	17,50	1.945,47
8 DIVERSOS							62.844,67	
8.1	C0733	SEINFRA	CERCA DE ARAME 7 FIOS,MURETA C/ ALTURA DE 0,70M - FUNDAÇÃO E REBOCO NAS 2 FACES	M	173,58	230,00	287,50	49.904,25
8.2	4716	ORSE	Grade em metalon	m ²	42,75	242,16	302,70	12.940,42
9 LIMPEZA							864,50	
9.1	9537	SINAPI	LIMPEZA FINAL DA OBRA	m ²	350	1,98	2,47	864,50
Total sem BDI							70.357,66	
Total do BDI							17.589,42	
Total Geral							87.947,08	

Valor total da planilha: R\$ 87.947,08 (Oitenta e sete mil novecentos e quarenta e sete reais e oito centavos).



PLANILHA ORÇAMENTÁRIA SINTÉTICA

OBRA: MUROS

LOCAL: POVOADO MUCURA

REFERÊNCIA: SINAPI - 03/2019 - Maranhão; ORSE - 01/2019 - Sergipe; SEINFRA - 026 - CEARÁ

TAXAS: BDI=25,00% ; LS=116,84%

Item	Código Banco	Descrição	Und	Quant.	Valor Unit	Valor Unit com BDI	Total
SERVIÇOS PRELIMINARES							2.235,00
1.1	SINAPI 74209/001	PLACA DE OBRA EM CHAPA DE ACO GALVANIZADO	m ²	6	298,00	372,50	2.235,00
MOVIMENTO DE TERRA							238,50
2.1	96522 SINAPI	ESCAVAÇÃO MANUAL PARA BLOCO DE COROAMENTO OU SAPATA, SEM PREVISÃO DE FORMA. AF_06/2017	m ³	2,12	90,00	112,50	238,50
FUNDAÇÕES E ESTRUTURAS							1.877,35
3.1	9399 ORSE	Concreto simples fabricado na obra, fck=25 mpa, lançado e adensado	m ³	1,38	408,00	510,00	703,80
3.2	95957 SINAPI	(COMPOSIÇÃO REPRESENTATIVA) EXECUÇÃO DE ESTRUTURAS DE CONCRETO ARMADO, PARA EDIFICAÇÃO INSTITUCIONAL TÉRREA, FCK = 25 MPA. AF_01/2017	m ³	0,49	1.916,00	2.395,00	1.173,55
ALVENARIA							4.173,52
4.1	87523 SINAPI	ALVENARIA DE VEDAÇÃO DE BLOCOS CERÂMICOS FURADOS NA HORIZONTAL DE 9X14X19CM (ESPESSURA 9CM) DE PAREDES COM ÁREA LÍQUIDA MAIOR OU IGUAL A 6M ² COM VÃOS E ARGAMASSA DE ASSENTAMENTO COM PREPARO EM BETONEIRA. AF_06/2014	m ²	61,83	54,00	67,50	4.173,52
REVESTIMENTO							4.010,61
5.1	87878 SINAPI	CHAPISCO APLICADO EM ALVENARIAS E ESTRUTURAS DE CONCRETO INTERNAS, COM COLHER DE PEDREIRO. ARGAMASSA TRAÇO 1:3 COM PREPARO MANUAL. AF_06/2014	m ²	123,67	2,95	3,68	455,10

NORTE SUL ENGENHARIA EIRELI - ME

CNPJ: 27.050.261/0001-72. Inscr. Estadual: 12.515586-7 Inscr. Municipal: 1281

RUA GODOFREDO VIANA, 200 BAIRRO: TREZIDELA



Carias-MA CEP: 65.608-480 Tel: 099 9 8186-2623 / 099 3521-3714



5.2	87529	SINAPI	MASSA ÚNICA, PARA RECEBIMENTO DE PINTURA, EM ARGAMASSA TRAÇO 1:2:8, PREPARO MECÂNICO COM BETONEIRA 400L, APLICADA MANUALMENTE EM FACES INTERNAS DE PAREDES, ESPESSURA DE 20MM, COM EXECUÇÃO DE TALISCAS. AF_06/2014	m ²	123,67	23,00	28,75	3.555,51
6	ESQUADRIAS							6.147,15
6.1	C3659	SEINFRA	PORTÃO DE METALON E BARRA CHATA DE FERRO C/FECHADURA E DOBRADIÇA, INCLUS. PINTURA ESMALTE SINTÉTICO	m ²	12,84	383,00	478,75	6.147,15
7	PINTURA							3.671,09
7.1	88485	SINAPI	APLICAÇÃO DE FUNDO SELADOR ACRÍLICO EM PAREDES, UMA DEMÃO, AF_06/2014	m ²	123,67	1,58	1,97	243,62
7.2	88489	SINAPI	APLICAÇÃO MANUAL DE PINTURA COM TINTA LÁTEX ACRÍLICA EM PAREDES, DUAS DEMÃOS. AF_06/2014	m ²	123,67	10,00	12,50	1.545,87
7.3	74145/001	SINAPI	PINTURA ESMALTE FOSCO, DUAS DEMAOS, SOBRE SUPERFICIE METALICA, INCLUSO UMA DEMA0 DE FUNDO ANTICORROSIVO. UTILIZACAO DE REVOLVER (AR-COMPRESSADO).	m ²	107,52	14,00	17,50	1.881,60
8	DIVERSOS							63.486,73
8.1	C0733	SEINFRA	CERCA DE ARAME 7 FIOS,MURETA C/ ALTURA DE 0,70M - FUNDAÇÃO E REBOCO NAS 2 FACES	M	177,74	230,00	287,50	51.100,25
8.2	4716	ORSE	Grade em metalon	m ²	40,92	242,16	302,70	12.386,48
9	LIMPEZA							540,55
9.1	9537	SINAPI	LIMPEZA FINAL DA OBRA	m ²	218,85	1,98	2,47	540,55

Total sem BDI 69.104,40
Total do BDI 17.276,10
Total Geral 86.380,50

Valor total da planilha: R\$ 86.380,50 (Oitenta e seis mil trezentos e oitenta reais e cinquenta centavos).



CRONOGRAMA FÍSICO-FINANCEIRO

OBRA: MUROS


LOCAL: ZONA RURAL DE ANAPURUS

REFERÊNCIA: SINAPI - 03/2019 - Maranhão; ORSE - 01/2019 - Sergipe; SEINFRA - 026 - CEARÁ


TAXAS: BDI=25,00% ;

LS=116,84%

ITEM	DESCRIÇÃO DO ITEM	1º MÊS	2º MÊS	3º MÊS	TOTAL
1	POVOADO ANGICAL	49.134,44	57.323,51	57.323,51	163.781,47
		30,00%	35,00%	35,00%	100,00%
2	POVOADO MOURA	33.694,12	39.309,81	39.309,81	112.313,74
		30,00%	35,00%	35,00%	100,00%
3	POVOADO CLAUDIO	30.567,89	35.662,54	35.662,54	101.892,97
		30,00%	35,00%	35,00%	100,00%
4	POVOADO CENTRO DA SABINA	28.079,98	32.759,97	32.759,97	93.599,92
		30,00%	35,00%	35,00%	100,00%
5	POVOADO CRUZ	26.384,12	30.781,48	30.781,48	87.947,08
		30,00%	35,00%	35,00%	100,00%
6	POVOADO MUCURA	25.914,15	30.233,18	30.233,18	86.380,50
		30,00%	35,00%	35,00%	100,00%
TOTAL:		R\$ 193.774,70	R\$ 226.070,49	R\$ 226.070,49	R\$ 645.915,68



COMPOSIÇÃO PRÓPRIA							
OBRA: MUROS							
LOCAL: ZONA RURAL DE ANAPURUS							
REFERÊNCIA: SINAPI - 03/2019 - Maranhão; ORSE - 01/2019 - Sergipe; SEINFRA - 026 - CEARÁ							
TAXAS: BDI=25,00% ; LS=116,84%							
ITEM	BANCO	CÓDIGO	DESCRIÇÃO DOS SERVIÇOS	UND.	QUANT.	PREÇO UNITÁRIO	PREÇO TOTAL
		COMP. 01	CERCA COM ESTACA PREMOLDADA EM CONCRETO ARMADO, SEÇÃO QUADRADA 10 x 10 CM, ESPAÇAMENTO ENTRE ESTACAS 2,00 M, Ht= 3,00 M, Hu 2,5 M, COM 18 FIOS, COM ESCORAS A CADA 12 M	M	1	112,09	112,09
COMP. AUX.	SINCRO 3	1106164	CONCRETO CICLÓPICO FCK = 20 MPA - CONFEÇÃO EM BETONEIRA E LANÇAMENTO MANUAL - AREIA EXTRAÍDA, BRITA E PEDRA DE MÃO PRODUZIDAS	m³	227,78	0,06	13,67
COMP. AUX.	ORSE	95	CONCRETO SIMPLES FABRICADO NA OBRA, FCK=13,5 MPA, LANÇADO E ADENSADO	m³	382,35	0,03	10,32
COMP. AUX.	ORSE	2497	ESCAVAO MANUAL DE VALA OU CAVA EM MATERIAL DE 1 CATEGORIA, PROFUNDIDADE AT 1,50M	m³	37,86	0,09	3,41
COMP. AUX.	SINAPI	88309	PEDREIRO COM ENCARGOS COMPLEMENTARES	h	16,62	1,00	16,62
COMP. AUX.	SINAPI	88242	AJUDANTE DE PEDREIRO COM ENCARGOS COMPLEMENTARES	h	12,24	1,00	12,24
INSUMO	ORSE	2652	ARAME GALVANIZADO COM REVESTIMENTO EM PVC, 12BWG (3,8 MM) - 0,055KG/M	kg	28,32	1,00	28,32
INSUMO	ORSE	2754	ESTACA PRÉ-MOLDADA DE CONCRETO ARMADO (MOURÃO), PARA CERCA, SEÇÃO 10X10, RETA OU COM PONTA OBLÍQUA	m	9,17	3,00	27,51



COMPOSIÇÃO DO BDI

OBRA: MUROS
LOCAL: ZONA RURAL DE ANAPURUS
REFERÊNCIA: SINAPI - 03/2019 - Maranhão; ORSE - 01/2019 - Sergipe; SEINFRA - 026 - CEARÁ
TAXAS: BDI=25,00% ; LS=116,84%

DESCRIÇÃO	VALORES DE REFERÊNCIA (%)			TAXAS ADOTADAS (%)
	MÍNIMO	MÉDIA	MÁXIMO	
Garantia e Seguro(*)	0,80%	0,80%	1,00%	1,00%
Risco	0,97%	1,27%	1,27%	1,27%
Despesas Financeiras	0,59%	1,23%	1,39%	1,39%
Administração Central	3,00%	4,00%	5,50%	4,00%
Lucro	6,16%	7,40%	8,96%	5,98%
Tributos	10,65%	10,65%	10,65%	8,65%
COFINS	3,00%	3,00%	3,00%	3,00%
PIS	0,65%	0,65%	0,65%	0,65%
ISS (**)	5,00%	5,00%	5,00%	5,00%
BDI (%)				25,00%

Os valores de BDI acima foram calculados com emprego da fórmula abaixo:

$$BDI = \frac{(1 + AC + S + R + G)(1 + DF)(1 + L)}{(1 - I)} - 1$$

LEGENDA:

AC: taxa de administração central;

S: taxa de seguros;

R: taxa de riscos;

G: taxa de garantias;

DF: taxa de despesas financeiras;

L: taxa de lucro/remuneração;

I: taxa de incidência de impostos (PIS, COFINS, ISS, CPRB*)

OBSERVAÇÕES:

NORTE SUL ENGENHARIA EIRELI - ME

CNPJ: 27.050.261/0001-72. Inscr. Estadual: 12.515586-7 Inscr. Municipal: 1281

RUA GODOFREDO VIANA, 200 BAIRRO: TREZIDELA

Cavias-MA CEP: 65 608-480 Tel: 099 9 8186-2623/099 3521-3714



Norte Sul
ENGENHARIA EIRELI



(*) Pode haver garantia desde que previsto no Edital da Licitação e no Contrato de Execução.

(**) O ISS é um imposto que incide sobre o preço do serviço (deduzindo-se as parcelas anteriormente mencionadas), está relacionado com o faturamento da empresa, e sua alíquota varia conforme o município onde se localiza a obra, sendo necessário recorrer à lei municipal para estipular o valor correto a ser pago.

ENCARGOS SOCIAIS

OBRA: MUROS

LOCAL: ZONA RURAL DE ANAPURUS

REFERÊNCIA: SINAPI - 03/2019 - Maranhão; ORSE - 01/2019 - Sergipe; SEINFRA - 026 - CEARÁ

TAXAS: BDI=25,00% ; LS=116,84%



ENCARGOS SOCIAIS SOBRE A MÃO DE OBRA					
CÓDIGO	DESCRIÇÃO	COM DESONERAÇÃO		SEM DESONERAÇÃO	
		HORISTA %	MENSALISTA %	HORISTA %	MENSALISTA %
GRUPO A					
A1	INSS	0,00%	0,00%	20,00%	20,00%
A2	SESI	1,50%	1,50%	1,50%	1,50%
A3	SENAI	1,00%	1,00%	1,00%	1,00%
A4	INCRA	0,20%	0,20%	0,20%	0,20%
A5	SEBRAE	0,60%	0,60%	0,60%	0,60%
A6	Salário Educação	2,50%	2,50%	2,50%	2,50%
A7	Seguro Contra Acidentes de Trabalho	3,00%	3,00%	3,00%	3,00%
A8	FGTS	8,00%	8,00%	8,00%	8,00%
A9	SECONCI	0,00%	0,00%	0,00%	0,00%
A	Total	16,80%	16,80%	36,80%	36,80%
GRUPO B					
B1	Repouso Semanal Remunerado	17,91%	Não Incide	17,91%	Não incide
B2	Feriados	3,96%	Não Incide	3,96%	Não incide
B3	Auxílio - Enfermidade	0,91%	0,69%	0,91%	0,69%
B4	13º Salário	10,90%	8,33%	10,90%	8,33%
B5	Licença Paternidade	0,08%	0,06%	0,08%	0,06%
B6	Faltas Justificadas	0,73%	0,56%	0,73%	0,56%
B7	Dias de Chuvas	1,63%	Não Incide	1,63%	Não incide
B8	Auxílio Acidente de Trabalho	0,12%	0,09%	0,12%	0,09%
B9	Férias Gozadas	9,74%	7,45%	9,74%	7,45%
B10	Salário Maternidade	0,03%	0,02%	0,03%	0,02%
B	Total	46,01%	17,20%	46,01%	17,20%
GRUPO C					
C1	Aviso Prévio Indenizado	6,37%	4,87%	6,37%	4,87%
C2	Aviso Prévio Trabalhado	0,15%	0,11%	0,15%	0,11%
C3	Férias Indenizadas	4,29%	3,28%	4,29%	3,28%
C4	Depósito Rescisão Sem Justa Causa	5,49%	3,97%	5,49%	3,97%
C5	Indenização Adicional	0,54%	0,41%	0,54%	0,41%
C	Total	16,54%	12,64%	16,54%	12,64%
GRUPO D					
D1	Reincidência de Grupo A sobre Grupo B	7,73%	2,89%	16,93%	6,33%
D2	Reincidência de Grupo A sobre Aviso Prévio Trabalhado e Reincidência do FGTS sobre Aviso Prévio Indenizado	0,53%	0,41%	0,56%	0,43%
D	Total	8,26%	3,30%	17,49%	6,76%
TOTAL(A+B+C+D)		87,61%	49,94%	116,84%	73,40%